

Vysvětlení výstražných značek (piktogramy)






Výstražné symboly upozorňují na možná místa nebezpečí; dávají pokyny pro bezpečný provoz stroje.

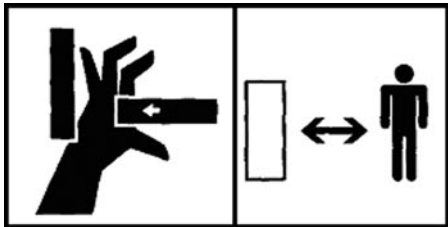
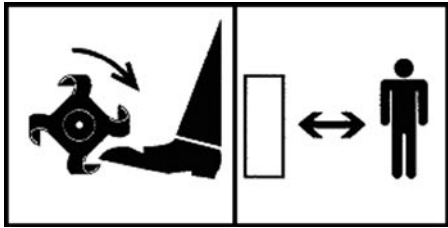

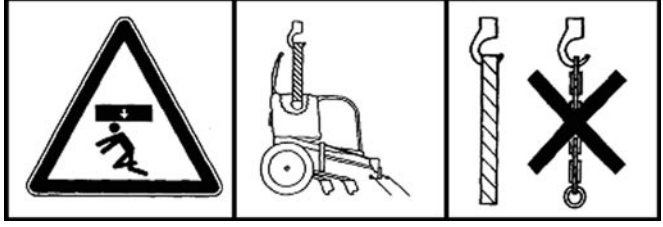


Výstražné značky jsou součástí stroje.

Výstražné značky udržujte vždy viditelné (čisté) a v případě poškození je vyměňte - je možné je objednat u firmy Rabe pod číslem obrázku.


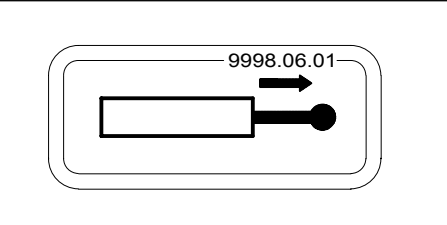
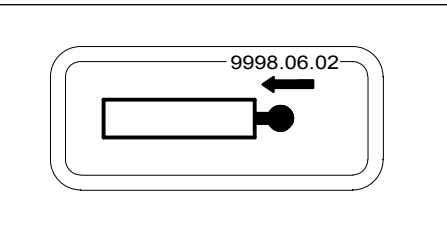
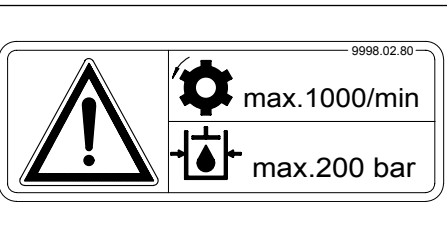

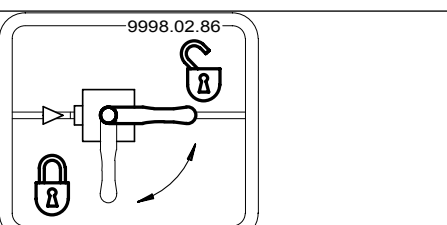
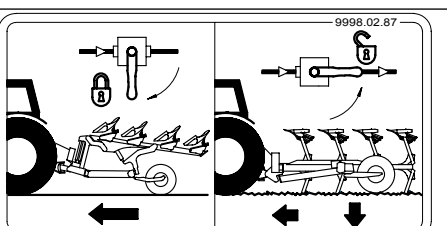
Obr. č.

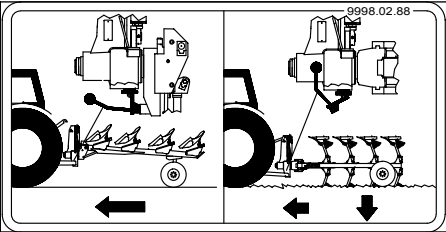
Pozice č.

<p>1</p> <p>9998.02.59</p>		<p>Před uvedením do provozu si přečtěte Návod k provozu. Respektujte bezpečnostní pokyny. Respektujte pokyny pro přepravu a montáž</p>
<p>2</p> <p>9998.02.73</p>		<p>Po prvním použití dotáhněte všechny šrouby; dále pravidelně kontrolujte jejich pevné utažení. Speciální utahovací momenty viz Návod k provozu popř. Seznam náhradních dílů. Používejte momentový klíč.</p>
<p>3</p> <p>9998.02.56</p>		<p>Spolujízda na přístroji během práce a přepravy není povolena. Na lávku popř. plošinu vstupujte pouze při zastaveném - připojeném nebo bezpečně podepřeném - přístroji.</p>
<p>4</p> <p>9998.02.53</p>		<p>Sklopné boční části. Dodržujte odstup. Nevstupujte do oblasti sklápění. Při sklápění dbejte na dostatek volného prostoru.</p>
<p>5</p> <p>9998.02.52</p>		<p>Pluh se otáčí a vybočuje. Dodržujte odstup. Nezdržujte se v oblasti otáčení.</p>

6 9998.02.61		Nebezpečí zhmoždění. Dodržujte odstup.
7 9998.02.55		Rotující nástroje. Dodržujte odstup. Nesahejte za ochranná zařízení, krycí plechy atd. Při práci na stroji nebo v jeho blízkosti uveďte nástroje nejprve do klidu.
8 9998.02.57		Ohrožení života zavěšeným nákladem. „TurboDrill“ uchycujte pouze za transportní oka. Nikdy přitom secí stroj nezvedejte společně s kultivačním přístrojem.
9 9998.02.12		Ohrožení života zavěšeným nákladem. „Multidril“ uchycujte pouze za boční stranu zásobníku na osivo. Používejte pouze textilní popruhy, žádné řetězy.
10 9998.02.11		Ohrožení života zavěšeným nákladem. „Multidril A“ uchycujte pouze za transportní oka. Nikdy přitom secí stroj nezvedejte společně s kultivačním přístrojem.
11 9998.02.63		Vázací prostředek upevňujte zde. Nezdržujte se v prostoru zvedaného nákladu.

12 9998.02.60		<p>Náhle se otočivšími nebo vymrštěnými prvky by mohly být zasaženy nohy. Dodržujte odstup.</p>
13 9998.02.58		<p>Zajištění proti kamenům mazejte tlakovou maznicí na označených místech. Zvýšení vybavovací síly zajištění proti kamenům otáčením šroubu (kN) doleva (!), snížení otáčením doprava. Rozměr štěrbin nesmí být nikdy menší než 1 mm. Pozor! Pružiny jsou předepjaté. Zajištění proti kamenům nikdy svévolně nerozebírejte. Životu nebezpečné!</p>
14 9998.02.64		<p>Při běžícím pohonu nikdy neotevírejte ochranná zařízení ani je neodstraňujte. Dodržujte odstup.</p>
15 9998.02.10		<p>Ohrožení života zavěšeným nákladem. „Multidrill eco-line A“ uchycujte za boční stranu zásobníku na osivo a transportní oko. Používejte popruhy. Nikdy secí stroj nezvedejte společně s kultivačním přístrojem.</p>
16 9998.02.81		<p>Nebezpečí zhmoždění při pobytu mezi traktorem a strojem! Při připojování kombinace strojů na traktor se mezi traktorem a strojem nesmí zdržovat žádné osoby! Při používání vnějšího ovládání pro tříbodový závěs nevstupujte mezi traktor a stroj.</p>
17 9998.02.84		<p>Nebezpečí vymrštěnými cizími tělesy! Vykažte osoby pryč z nebezpečné oblasti!</p>

18 9998.02.85		Tlakový zásobník je pod tlakem. Demontáž a opravy provádějte pouze podle pokynů v technické příručce.
19 9998.06.01		Směr toku oleje: běh dopředu „Heben“ (zvedání)
20 9998.06.02		Směr toku oleje: dozadu „Senken“ (spouštění) popř. „Tank“
21 9998.02.80		Provozní tlak hydraulického zařízení smí činit maximálně 200 barů! Otáčky vývodové hřídele nesmí být vyšší než 1000/min.!!
22 9998.02.83		Před odpojením a odstavením zajistěte stroj proti samovolnému odjetí pomocí klínů pro zajištění kol.
23 9998.02.86		Kohout dejte do polohy „Durchfluß“ (průtok) a „Gesperrt“ (blokováno).
24 9998.02.87		Pro přepravu po silnici uveďte kohout do zablokované polohy, během práce je kohout otevřený.

25 9998.02.88		<p>Převravní pojistka pro přepravu po silnici na kombinovaném kole. Převravní pojistku pro použití na poli odblokujte.</p>
------------------	---	--