


# CATALOGUE PIÈCES COURANTES

Juillet 2017 – CPR 002



## PIÈCES DE RÉFÉRENCES COURANTES

MÉLANGEUSES – AUTOMOTRICES – PAILLEUSES – DÉSILEUSES

# SOMMAIRE

## I. RÉFÉRENCES COMMUNES

1. Références Communes .....	4
------------------------------	---

## II. AUTOSPIRE

1. Autospire 120 / 140 – 160 / 180 [TIER III] .....	6
2. Autospire 120 / 140 – 160 / 180 – 200 / 240 [TIER IV] .....	7

## III. QUALIMIX

1. Qualimix 150 M .....	8
2. Qualimix + PRO 150 M .....	9
3. Qualimix + PRO 200 M .....	10

## IV. SPIRMIX

1. Spirmix Trappe 120 / 130 / 140 .....	11
2. Spirmix Tapis 120 / 130 / 140 .....	12
3. Spirmix JET 120 / 130 / 140 .....	13
4. Spirmix Tapis 120 / 150 .....	14
5. Spirmix Trappe 160 / 170 / 180 .....	15
6. Spirmix Tapis 160 / 170 / 180 .....	16
7. Spirmix JET 160 / 170 / 180 .....	17
8. Spirmix Trappe 200 / 220 / 240 / 260 .....	18
9. Spirmix Tapis 200 / 220 / 240 / 260 .....	19
10. Spirmix JET 200 / 220 / 240 / 260 .....	20
11. Spirmix Tapis 270 / 300 / 320 / 350 .....	21
12. Spirmix Tapis 350 / 390 / 420 / 460 .....	21

## V. SPIRMIX L

1. Spirmix L Trappe 80 / 90 / 100 L .....	23
2. Spirmix L Trappe 110 / 120 / 130 L .....	24
3. Spirmix L Tapis 110 / 120 / 130 L .....	25
4. Spirmix L Trappe 150 / 160 / 170 L .....	26
5. Spirmix L Tapis 150 / 160 / 170 L .....	27

## VI. CASTOR

1. Castor + 20 R .....	28
2. Castor 25 / Castor 30 R .....	29
3. Castor + 30 R .....	30
4. Castor + 60 R .....	31
5. Castor + 60 R <sup>2</sup> .....	32
6. Castor 60 R TWIN .....	33
7. Castor 60 R TWIN VRAC .....	34
8. Castor + 80 R .....	35
9. Castor + 35 G .....	36
10. Castor + 45 G .....	37
11. Castor + 53 G .....	38
12. Castor + 60 G / Castormix + 60 G .....	39
13. Castor + 80 G / Castormix + 80 G .....	40
14. Castor + 110 / Castormix + 110 .....	41
15. Castor + 111 / Castormix + 111 .....	42
16. Castor + 180 / Castormix + 180 .....	43
17. Castor + 180 / Castormix + 180 [Polyfeed System] .....	44

# SOMMAIRE

## VII. PHÉNIX – MILAN

1. Phénix 60 G / Milan 60 G .....	45
2. Milan + 60 G .....	46
3. Phénix 80 G / Milan 80 G .....	47
4. Milan + 80 G .....	48

## VIII. HULOTTE

1. Hulotte 420 / 425 .....	49
2. Hulotte 425 A / Hulotte 35 G .....	50
3. Hulotte 45 G .....	51
4. Hulotte 53 G .....	52

## IX. C-KATOR

1. C-Kator 32 .....	53
2. C-Kator 63 .....	54
3. C-Kator 63 TWIN .....	55

## X. PAILLOTE

1. Paillote .....	56
-------------------	----

## XI. ALOUETTE – COLIBRI

1. Alouette 2 / Alouette 3 / Colibri .....	57
--	----

## XII. SITELLE

1. Sitele 580 .....	58
---------------------	----

## XIII. ABEILLE – POLYFEED

1. Abeille 8 / Polyfeed 8 .....	59
2. Abeille 12 / Polyfeed 12 .....	60
3. Abeille + 12 / Polyfeed + 12 .....	61
4. Abeille 150 / Polyfeed 150 .....	62
5. Abeille 180 / Polyfeed 180 .....	63
6. Abeille + 180 / Polyfeed + 180 .....	64

## XIV. RAPTOR

1. Raptor .....	65
2. Raptor Plus .....	66

## XV. SILOGRIF

1. Silogrif 1381 / 1401 .....	67
2. Silogrif 1701 .....	68
3. Silogrif E2000 .....	69
4. Silogrif 310 .....	70
5. Silogrif 1901 / 2001 .....	71




## XVI. PHOTOS PIÈCES DE RECHANGE


1. Photos Pièces de Rechange .....	72
------------------------------------	----

## XVII. INFOS PRATIQUES

1. Infos Pratiques .....	73
--------------------------	----

## Références Communes

			
<b>CHAINE SIMPLE</b>			
Attache Rapide	C001-901	ISO 05-B1	8 mm
Attache Rapide	C001-801	ISO 06-B1	9,5 mm
Attache Rapide	C001-701	ISO 08-B1	12,7 mm
Attache Rapide	C001-601	ISO 10-B1	15,87 mm
Attache Rapide	C001-101	ISO 12-B1	19,05 mm
Attache Rapide	C001-002D	ISO 16-B1	25,4 mm
Attache Rapide	C001-401A	ISO 20-B1	31,75 mm
Attache Rapide	C001-504A	ISO 24-B1	38,10 mm
Maillon Coudé	C001-802	ISO 06-B1	9,5 mm
Maillon Coudé	C001-702	ISO 08-B1	12,7 mm
Maillon Coudé	C001-602	ISO 10-B1	15,87 mm
Maillon Coudé	C001-102	ISO 12-B1	19,05 mm
Maillon Coudé	C001-003D	ISO 16-B1	25,4 mm
Maillon Coudé	C001-402A	ISO 20-B1	31,75 mm
Maillon Coudé	C001-502A	ISO 24-B1	38,10 mm
<b>CHAINE TRIPLE</b>			
Attache Rapide	C001-005D	ISO 12-B3	19,05 mm
Maillon Coudé	C001-005	ISO 12-B3	19,05 mm 1

	
<b>PEINTURE</b>	
Peinture Jaune 1kg –Bidon –	P101-031
Peinture Grise 1kg – Bidon –	P101-042
Aérosol Jaune 400 ml	P101-034
Aérosol Gris 400 ml	P101-044



Référence



Chaîne



Nb de maillons



Largeur



Hauteur



Longueur



Entraxe



Épaisseur




Nb d'empreintes



Diamètre

## Références Communes

	REF	Ø
<b>ÉCROU CAGE</b>		
Écrou Cage – M8 –	E4212-008	8 mm
Écrou Cage – M10 – (12 écrous par démêleur)	E4212-010	10 mm
Écrou Cage – M8 –	E4222-008	8 mm
Écrou Cage – M8 –	E4232-008	8 mm



E4212-008



E4212-010



E4222-008



E4232-008



Référence



Chaine



Nb de maillons



Largeur



Hauteur



Longueur



Entraxe



Épaisseur



Nb d'empreintes









Diamètre




# Autospire [TIER III] – 120/140 – 160/180

2010 → 2015  
 100901AU0001 → .....  
 100901AY0001 → .....



		Qté
<b>FILTRES</b>		
Filtre à huile moteur	MTH0-0755	1
Préfiltre à gasoil 2010 → 2011 // AU001 & AY003	MTH1-1005	1
Préfiltre à gasoil 2011 → ..... // AU002 → ..... & AY004 → .....	MTH1-1001	1
Filtre à gasoil (4 cylindres)	MTH1-1036	2
Filtre à gasoil (6 cylindres)	MTH1-1296	2
Filtre à air –cartouche principale	MTH1-12911	1
Filtre à air –cartouche sécurité	MTH1-12912	1
Filtre boîte PowerShift	B201-2015	1
Filtre hydraulique pression	V103-3301	2
Filtre hydraulique retour	V103-771	1
Filtre hydraulique aspiration	V103-774	1
Filtre ventilation climatisation (option)	CAB2-775	1
Crépine d'aspiration hydraulique	V103-776	2
<b>COURROIES</b>		
Courroie d'alternateur	MTH2-201	1
Courroie de climatisation (option)	MTH2-205	1

		Qté				
<b>FRAISE</b>						
Kit 10 section coudées +boulonnerie 2010→ ..... // AU001 → .....	75101-890	4	90 mm	102 mm	80 mm	8 mm
Kit 10 section plates +boulonnerie 2010→ ..... // AU001 → .....	77114-940	4	90 mm	76 mm	50 mm	8 mm

		Qté			
<b>COUTEAU RÉVERSIBLE</b>					
Couteau réversible 2010 → ..... // AU001 → .....	S202-015	*	530 mm	6 mm	Revêtement carbure de tungstène

\* Quantité selon le montage



Référence



Chaîne



Nb de maillons

 Largeur

 Hauteur




Longueur



Entraxe



Épaisseur

 Nb d'empreintes






 Diamètre

# Autospire [TIER IV] 120/140 – 160/180 – 200/240




2015 → ....



		Qté
<b>FILTRES</b>		
Filtre à huile moteur	MTH0-0755	1
Filtre pompe Ad Blue	MTH1-1153	1
Filtre reniflard réservoir Ad Blue	MTH1-1151	1
Préfiltre à gasoil	MTH1-1001	1
Filtre à gasoil (4 cylindres)	MTH1-1036	2
Filtre à gasoil (6 cylindres)	MTH1-1296	2
Filtre à air –cartouche principale – 2015 → 2015 // BB0001 → BB0006 & BA0001	MTH1-12911	1
Filtre à air –cartouche sécurité – 2015 → 2015 // BB0001 → BB0006 & BA0001	MTH1-12912	1
Filtre à air –cartouche principale – 2015 → .... // BB0007 → .... & BA0002 → ....	MTH1-1603	1
Filtre à air –cartouche sécurité – 2015 → .... // BB0007 → .... & BA0002 → ....	MTH1-1604	1
Filtre hydraulique pression	V103-3301	2
Filtre hydraulique retour	V103-401	1
Crépine d'aspiration hydraulique	HRE0-30062	2
Filtre cabine	L225052	1
Filtre chauffage (option climatisation)	L282619	1
Filtre déshydrateur (option climatisation)	CAB2-510	1
<b>COURROIES</b>		
Courroie d'alternateur	MTH2-201	1
Galet tendeur courroie	MTH2-202	1
Courroie de climatisation (option)	MTH2-205	1


		Qté				
<b>FRAISE</b>						
Kit 10 section coudées +boulonnerie	78014-980	*	90 mm	102 mm	80 mm	8 mm

\* Quantité selon le montage

		Qté			
<b>COUTEAU RÉVERSIBLE</b>					
Couteau réversible	S202-015	*	530 mm	6 mm	Revêtement carbure de tungstène

\* Quantité selon le montage

 Référence


 Chaîne

 Nb de maillons


 Largeur

 Hauteur

 Longueur

 Entraxe

 Épaisseur








 Nb d'empreintes

 Diamètre

# Qualimix 150 M

2002 → 2005  
AC0001 → AC0143



		Qté						
<b>VIS DE COUPE</b>								
Kit 10 section coudées +boulonnerie	43514-930	9	-	90 mm	102 mm	86 mm	-	Ø 7 mm
<b>RETÔLAGE</b>								
Kit retôlage berceau de la vis de distribution -3 tôles-	75101-910	1	-	-	-	-	4 mm	-
Kit retôlage berceau du rotor de mélange -6 tôles-	75101-860	1	-	-	-	-	4 mm	Ø 1247 mm



Référence



Chaîne



Nb de maillons



Largeur



Hauteur



Longueur



Entraxe



Épaisseur



Nb d'empreintes










Diamètre



# Qualimix + PRO 150 M

2005 → .....  
AC0144 → .....



		Qté						
<b>VIS DE COUPE</b>								
Kit 10 section coudées +boulonnerie	75101-890	9	-	90 mm	102 mm	80 mm	-	Ø 8 mm
<b>RETÔLAGE 2005 → 2006 // AC0144 → AC0181</b>								
Kit retôlage berceau de la vis de distribution -3 tôles-	75101-880	1	-	-	-	-	4 mm	-
Kit retôlage berceau du rotor de mélange -6 tôles-	75101-860	1	-	-	-	-	4 mm	Ø 1247 mm
<b>RETÔLAGE 2006 → ..... // AC0182 → .....</b>								
Kit retôlage berceau de la vis de distribution -3 tôles-	75101-870	1	-	-	-	-	4 mm	-
Kit retôlage berceau du rotor de mélange -6 tôles-	75101-860	1	-	-	-	-	4 mm	Ø 1247 mm



Référence



Chaîne



Nb de maillons



Largeur



Hauteur



Longueur



Entraxe



Épaisseur



Nb d'empreintes










Diamètre

# Qualimix + PRO 200 M

2006 → .....



		Qté						
<b>VIS DE COUPE</b>								
Kit 10 section coudées +boulonnerie	75101-890	12	-	90 mm	102 mm	80 mm	-	Ø 8 mm
<b>RETÔLAGE</b>								
Kit retôlage berceau de la vis de distribution -3 tôles-	75201-870	1	-	-	-	-	4 mm	-
Kit retôlage berceau du rotor de mélange -8 tôles-	75201-860	1	-	-	-	-	4 mm	Ø 1247 mm

 Référence

 Chaîne

 Nb de maillons


 Largeur

 Hauteur

 Longueur

 Entraxe

 Épaisseur




 Nb d'empreintes

 Diamètre

# Spirmix Trappe 120 / 130 / 140

2004 → .....



		Qté			
<b>COUTEAU</b>					
Couteau 2004 → 2010 // AA0001 → AA0131	S202-013	*	556 mm	6 mm	Revêtement carbure de tungstène
<b>PETIT COUTEAU</b>					
Petit couteau 2004 → 2007 // AA0001 → AA0080	S202-012	*	415 mm	8 mm	Revêtement carbure de tungstène
<b>COUTEAU RÉVERSIBLE</b>					
Couteau réversible 2010 → ..... // AA0132 → .....	S202-015	*	530 mm	6 mm	Revêtement carbure de tungstène

\* Quantité selon le montage



Référence



Chaîne



Nb de maillons



Largeur



Hauteur



Longueur



Entraxe



Épaisseur



Nb d'empreintes






Diamètre

# Spirmix Tapis 120 / 130 / 140

2008 → .....



		Qté			
<b>COUTEAU</b>					
Couteau 2008 → 2009 // AR0001 → AR0012	S202-013	*	556 mm	6 mm	Revêtement carbure de tungstène
<b>COUTEAU RÉVERSIBLE</b>					
Couteau réversible 2009 → ..... // AR0021 → .....	S202-015	*	530 mm	6 mm	Revêtement carbure de tungstène

\* Quantité selon le montage



Référence



Chaîne



Nb de maillons



Largeur



Hauteur



Longueur



Entraxe



Épaisseur



Nb d'empreintes






Diamètre

# Spirmix JET 120 / 130 / 140

2011 → .....



		Qté			
<b>COUTEAU RÉVERSIBLE</b>					
Couteau réversible 2010 → ..... // AV0001 → .....	S202-015	*	530 mm	6 mm	Revêtement carbure de tungstène

\* Quantité selon le montage



Référence



Chaîne



Nb de maillons



Largeur



Hauteur



Longueur



Entraxe



Épaisseur



Nb d'impressions






Diamètre

# Spirmix Tapis 120 / 150

2002 → 2003



		Qté			
<b>COUTEAU</b>					
Couteau 2002 → 2003	S202-013	*	556 mm	6 mm	Revêtement carbure de tungstène
<b>PETIT COUTEAU</b>					
Petit couteau 2002 → 2003	70114-009	*	190 mm	6 mm	Revêtement carbure de tungstène

\* Quantité selon le montage



Référence



Chaîne



Nb de maillons



Largeur



Hauteur



Longueur



Entraxe



Épaisseur



Nb d'empreintes






Diamètre

# Spirmix Trappe 160 / 170 / 180

2011 → .....



		Qté			
<b>COUPEAU RÉVERSIBLE</b>					
Couteau réversible 2011 → ..... // AZ0001 → .....	S202-015	*	530 mm	6 mm	Revêtement carbure de tungstène

\* Quantité selon le montage



Référence



Chaîne



Nb de maillons



Largeur



Hauteur



Longueur



Entraxe



Épaisseur



Nb d'empreintes






Diamètre

# Spirmix Tapis 160 / 170 / 180

2007 → .....



		Qté			
<b>COUTEAU</b>					
Couteau 2007 → 2010 // AN0001 → AN0033	S202-013	*	556 mm	6 mm	Revêtement carbure de tungstène
<b>COUTEAU RÉVERSIBLE</b>					
Couteau réversible 2010 → ..... // AN0034 → .....	S202-015	*	530 mm	6 mm	Revêtement carbure de tungstène

\* Quantité selon le montage

 Référence


 Chaîne

 Nb de maillons


 Largeur

 Hauteur

 Longueur

 Entraxe

 Épaisseur

 Nb d'empreintes




 Diamètre



# Spirmix JET 160 / 170 / 180

2009 → .....



		Qté			
<b>COUTEAU RÉVERSIBLE</b>					
Couteau réversible 2009 → ..... // AS0001 → .....	S202-015	*	530 mm	6 mm	Revêtement carbure de tungstène

\* Quantité selon le montage



Référence



Chaîne



Nb de maillons



Largeur



Hauteur



Longueur



Entraxe



Épaisseur



Nb d'empreintes






Diamètre

# Spirmix Trappe 200 / 220 / 240 / 260

2005 → .....  
 AF0001 → .....  
 AH0001 → .....



		Qté			
<b>COUPEAU</b>					
Couteau 2005 → 2006 // AF0001 → AF0003 AH0001 → AH0005	S202-013	*	556 mm	6 mm	Revêtement carbure de tungstène
<b>PETIT COUPEAU</b>					
Petit couteau 2005 → 2006 // AF0001 → AF0003 AH0001 → AF0005	S202-012	*	415 mm	8 mm	Revêtement carbure de tungstène
<b>COUPEAU RÉVERSIBLE</b>					
Couteau réversible 2006 → ..... // AF0004 → ..... AH0006 → .....	S202-015	*	530 mm	6 mm	Revêtement carbure de tungstène

\* Quantité selon le montage



Référence



Chaîne



Nb de maillons



Largeur



Hauteur



Longueur



Entraxe



Épaisseur



Nb d'empreintes






Diamètre

## Spirmix Tapis 200 / 220 / 240 / 260

2007 → .....  
 AQ0001 → .....  
 AP0001 → .....



		Qté			
<b>COUTEAU</b>					
Couteau 2007 → 2007 // AQ0001 → AQ0004	S202-013	*	556 mm	6 mm	Revêtement carbure de tungstène
<b>PETIT COUTEAU</b>					
Petit couteau 2007 → 2007 // AQ0001 → AQ0004	S202-012	*	415 mm	8 mm	Revêtement carbure de tungstène
<b>COUTEAU RÉVERSIBLE</b>					
Couteau réversible 2007 → ..... // AQ0005 → ..... AP0001 → .....	S202-015	*	530 mm	6 mm	Revêtement carbure de tungstène

\* Quantité selon le montage



Référence



Chaîne



Nb de maillons



Largeur



Hauteur



Longueur



Entraxe



Épaisseur



Nb d'empreintes






Diamètre

# Spirmix JET 200 / 220 / 240 / 260

2010 → .....  
 AW0001 → .....  
 AX0001 → .....



		Qté			
<b>COUTEAU RÉVERSIBLE</b>					
Couteau réversible 2010 → ..... // AW0001 → ..... AX0001 → .....	S202-015	*	530 mm	6 mm	Revêtement carbure de tungstène

\* Quantité selon le montage



Référence



Chaîne



Nb de maillons



Largeur



Hauteur



Longueur



Entraxe



Épaisseur



Nb d'empreintes






Diamètre

# Spirmix Tapis 270 / 300 / 320 / 350

2015 → .....



		Qté			
<b>COUPEAU</b>					
Couteau réversible	S202-015	*	530 mm	6 mm	Revêtement carbure de tungstène

\* Quantité selon le montage



Référence



Chaîne



Nb de maillons



Largeur



Hauteur



Longueur



Entraxe



Épaisseur



Nb d'empreintes






Diamètre

# Spirmix Tapis 350 / 390 / 420 / 460

2015 → .....



		Qté			
<b>COUPEAU</b>					
Couteau réversible	S202-015	*	530 mm	6 mm	Revêtement carbure de tungstène

\* Quantité selon le montage



Référence



Chaine



Nb de maillons



Largeur



Hauteur



Longueur



Entraxe



Épaisseur



Nb d'empreintes






Diamètre

# Spirmix L Trappe 80 / 90 / 100

2015 → .....



		Qté			
<b>COUTEAU RÉVERSIBLE</b>					
Couteau réversible	S202-015	*	530 mm	6 mm	Revêtement carbure de tungstène

\* Quantité selon le montage



Référence



Chaîne



Nb de maillons



Largeur



Hauteur



Longueur



Entraxe



Épaisseur



Nb d'empreintes






Diamètre

# Spirmix L Trappe 110 / 120 / 130

2015 → .....



		Qté			
<b>COUTEAU RÉVERSIBLE</b>					
Couteau réversible	S202-015	*	530 mm	6 mm	Revêtement carbure de tungstène

\* Quantité selon le montage


 Référence


 Chaîne

 Nb de maillons


 Largeur

 Hauteur

 Longueur

 Entraxe

 Épaisseur

 Nb d'empreintes




 Diamètre



# Spirmix L Tapis 110 / 120 / 130

2015 → .....



		Qté			
<b>COUTEAU RÉVERSIBLE</b>					
Couteau réversible	S202-015	*	530 mm	6 mm	Revêtement carbure de tungstène

\* Quantité selon le montage


 Référence

 Chaîne

 Nb de maillons


 Largeur

 Hauteur

 Longueur

 Entraxe

 Épaisseur




 Nb d'empreintes

 Diamètre

# Spirmix L Trappe 150 / 160 / 170

2015 → .....



		Qté			
<b>COUPEAU RÉVERSIBLE</b>					
Couteau réversible	S202-015	*	530 mm	6 mm	Revêtement carbure de tungstène

\* Quantité selon le montage



Référence



Chaîne



Nb de maillons



Largeur



Hauteur



Longueur



Entraxe



Épaisseur



Nb d'empreintes






Diamètre

# Spirmix L Tapis 150 / 160 / 170

2015 → .....



		Qté			
<b>COUTEAU RÉVERSIBLE</b>					
Couteau réversible	S202-015	*	530 mm	6 mm	Revêtement carbure de tungstène

\* Quantité selon le montage



Référence



Chaîne



Nb de maillons



Largeur



Hauteur



Longueur



Entraxe



Épaisseur













Nb d'empreintes



Diamètre

# Castor + 20 R



		Qté									
<b>FOND MOUVANT</b>											
Chaines de fond	C310-011	8	Ø10 x 30mm	11	-	-	-	-	-	-	-
Chaines de fond	C310-013	8	Ø10 x 30mm	13	-	-	-	-	-	-	-
Barrettes	43519-003S	8	-	-	70 mm	35 mm	-	1305 mm	-	-	-
Kit de 6 attaches rapides + écrous	10019-010	3	Ø10 x 30mm	-	-	-	-	-	-	-	-
Fond mouvant complet	60719-200S	1	Chaines de fond + Barrettes + Attaches rapides								
<b>DÉMÊLEUR</b>											
Kit 10 sections coudées + boulonnerie	43514-930	4	-	-	-	90 mm	102 mm	86 mm	-	-	Ø 7 mm
<b>AUTRES PIÈCES</b>											
Arbre d'entrainement complet	43519-010S	1	-	-	-	-	-	1305 mm	-	7	Ø 89 mm
Noix lisse	43519-100S	2	Ø8 mm	-	-	-	-	-	35 mm	-	Ø 41/118 mm
Kit de retôlage ventilation : 3 tôles	60008-900	1	-	-	330 mm	-	-	-	-	-	Ø 1600 mm



Référence



Chaîne



Nb de maillons



Largeur



Hauteur



Longueur



Entraxe



Épaisseur



Nb d'empreintes













Diamètre

# Castor 25 / Castor 30 R

1996 → 2000  
S0001 → S0647



		Qté									
<b>FOND MOUVANT</b>											
Chaines de fond	C310-013	18	Ø10 x 30mm	13	-	-	-	-	-	-	-
Barrettes	43519-003S	9	-	-	70 mm	35 mm	-	1305 mm	-	-	-
Kit de 6 attaches rapides + écrous	10019-010	3	Ø10 x 30mm	-	-	-	-	-	-	-	-
Fond mouvant complet	43619-2001S	1	Chaines de fond + Barrettes + Attaches rapides								
<b>DÉMÉLEUR</b>											
Kit 10 sections coudées + boulonnerie	43514-950	6	-	-	-	80 mm	73 mm	51,5 mm	-	-	Ø 5,2 mm
<b>AUTRES PIÈCES</b>											
Arbre d'entraînement complet	43519-010S	1	-	-	-	-	-	1305 mm	-	7	Ø 89 mm
Noix lisse	43519-100S	2	-	-	-	-	-	-	35 mm	-	Ø 41/118 mm
Kit retôlage ventilation : 4 tôles	43508-900	1	-	-	330 mm	-	-	-	-	-	Ø 1600 mm



Référence



Chaîne



Nb de maillons



Largeur



Hauteur



Longueur



Entraxe



Épaisseur



Nb d'empreintes













Diamètre

# Castor + 30 R

2000 → .....  
S0648 → .....



		Qté									
<b>FOND MOUVANT</b>											
Chaines de fond	C310-013	18	Ø10 x 30mm	13	-	-	-	-	-	-	-
Barrettes	43519-003S	9	-	-	70 mm	35 mm	-	1305 mm	-	-	-
Kit de 6 attaches rapides + écrous	10019-010	3	Ø10 x 30mm	-	-	-	-	-	-	-	-
Fond mouvant complet	43619-2001S	1	Chaines de fond + Barrettes + Attaches rapides								
<b>DÉMÊLEUR 2000 → 2004 // S0648 → S1069</b>											
Kit 10 sections coudées + boulonnerie	43514-930	4	-	-	-	90 mm	102 mm	86 mm	-	-	Ø 7 mm
Kit 10 sections plates + boulonnerie	43514-940	4	-	-	-	90 mm	102 mm	86 mm	-	-	Ø 7 mm
<b>DÉMÊLEUR 2004 → ..... // S1070 → .....</b>											
Kit 10 sections coudées + boulonnerie	43514-930	5	-	-	-	90 mm	102 mm	86 mm	-	-	Ø 7 mm
<b>AUTRES PIÈCES</b>											
Arbre d'entraînement complet	43519-010S	1	-	-	-	-	-	1305 mm	-	7	Ø 89 mm
Noix lisse	43519-100S	2	-	-	-	-	-	-	35 mm	-	Ø 41/118 mm
Kit retôlage ventilation : 4 tôles	43508-900	1	-	-	330 mm	-	-	-	-	-	Ø 1600 mm

 Référence


 Chaîne

 Nb de maillons


 Largeur

 Hauteur

 Longueur

 Entraxe

 Épaisseur











 Nb d'empreintes

 Diamètre

# Castor + 60 R

2000 → .....



		Qté									
<b>FOND MOUVANT</b>											
Chaines de fond	C310-013	4	Ø10 x 30mm	13	-	-	-	-	-	-	-
Chaines de fond	C310-015	26	Ø10 x 30mm	15	-	-	-	-	-	-	-
Barrettes	43519-003S	15	-	-	70 mm	35 mm	-	1305 mm	-	-	-
Kit de 6 attaches rapides + écrous	10019-010	5	Ø10 x 30mm	-	-	-	-	-	-	-	-
Fond mouvant complet	46119-2001S	1	Chaines de fond + Barrettes + Attaches rapides								
<b>DÉMÊLEUR 2000 → 2004 // Z0001 → Z0320</b>											
Kit 10 sections coudées + boulonnerie	43514-930	4	-	-	-	90 mm	102 mm	86 mm	-	-	Ø 7 mm
Kit 10 sections plates + boulonnerie	43514-940	4	-	-	-	90 mm	102 mm	86 mm	-	-	Ø 7 mm
<b>DÉMÊLEUR 2004 → ..... // Z0321 → .....</b>											
Kit 10 sections coudées + boulonnerie	43514-930	5	-	-	-	90 mm	102 mm	86 mm	-	-	Ø 7 mm
<b>ENTRAÎNEMENT 2000 → 2009 // Z0001 → Z0889</b>											
Arbre d'entraînement complet	43519-010S	1	-	-	-	-	-	1305 mm	-	7	Ø 89 mm
<b>ENTRAÎNEMENT 2009 → ..... // Z0890 → .....</b>											
Noix d'entraînement	43519-220	2	Ø10 x 30mm	-	-	-	-	-	-	7	Ø 45 mm
<b>AUTRES PIÈCES</b>											
Noix lisse	43519-100S	2	-	-	-	-	-	-	35 mm	-	Ø 41/118 mm
Kit retôlage ventilation : 4 tôles	43508-900	1	-	-	330 mm	-	-	-	-	-	Ø 1600 mm



Référence



Chaîne



Nb de maillons



Largeur



Hauteur



Longueur



Entraxe



Épaisseur



Nb d'empreintes











Diamètre

# Castor + 60 R<sup>2</sup>

2016 → .....



		Qté									
<b>FOND MOUVANT</b>											
Chaines de fond	C310-017	6	Ø10 x 30mm	17	-	-	-	-	-	-	-
Chaines de fond	C310-015	16	Ø10 x 30mm	15	-	-	-	-	-	-	-
Barrettes	43519-003S	11	-	-	70 mm	35 mm	-	1305 mm	-	-	-
Kit de 6 attaches rapides + écrous	10019-010	4	Ø10 x 30mm	-	-	-	-	-	-	-	-
Fond mouvant complet	45019-2001	1	Chaines de fond + Barrettes + Attaches rapides								
<b>DÉMÊLEUR</b>											
Kit 10 sections coudées + boulonnerie	43514-930	5	-	-	-	90 mm	102 mm	86 mm	-	-	Ø 7 mm
Kit 10 sections plates + boulonnerie	43514-940	2	-	-	-	90 mm	102 mm	86 mm	-	-	Ø 7 mm
<b>ENTRAÎNEMENT</b>											
Noix d'entraînement	43519-220	2	Ø10 x 30mm	-	-	-	-	-	-	7	Ø 45 mm
<b>AUTRES PIÈCES</b>											
Noix lisse	43519-100S	2	-	-	-	-	-	-	35 mm	-	Ø 41/118 mm
Kit retôlage ventilation : 4 tôles	43508-900	1	-	-	330 mm	-	-	-	-	-	Ø 1600 mm

 Référence

 Chaîne

 Nb de maillons


 Largeur

 Hauteur

 Longueur

 Entraxe

 Épaisseur

 Nb d'empreintes











 Diamètre



# Castor 60 R TWIN

2005 → .....



		Qté									
<b>FOND MOUVANT AVANT</b>											
Chaines de fond	C310-013	18	Ø10 x 30mm	13	-	-	-	-	-	-	-
Barrettes	43519-003S	8	-	-	70 mm	35 mm	-	1305 mm	-	-	-
Kit de 6 attaches rapides + écrous	10019-010	6	Ø10 x 30mm	-	-	-	-	-	-	-	-
Fond mouvant complet	47519-2001S	1	Chaines de fond + Barrettes + Attaches rapides								
<b>FOND MOUVANT ARRIÈRE</b>											
Chaines de fond	C310-011	2	Ø10 x 30mm	11	-	-	-	-	-	-	-
Chaines de fond	C310-013	14	Ø10 x 30mm	13	-	-	-	-	-	-	-
Barrettes	43519-003S	9	-	-	70 mm	35 mm	-	1305 mm	-	-	-
Kit de 6 attaches rapides + écrous	10019-010	6	Ø10 x 30mm	-	-	-	-	-	-	-	-
Fond mouvant complet	43619-2001S	1	Chaines de fond + Barrettes + Attaches rapides								
<b>DÉMÊLEUR</b>											
Kit 10 sections coudées + boulonnerie	43514-930	5	-	-	-	90 mm	102 mm	86 mm	-	-	Ø 7 mm
<b>AUTRES PIÈCES</b>											
Arbre d'entraînement complet	43519-010S	2	-	-	-	-	-	1305 mm	-	7	Ø 89 mm
Noix lisse	43519-100S	4	-	-	-	-	-	-	35 mm	-	Ø 41/118 mm
Kit retôlage ventilation : 4 tôles	43508-900	1	-	-	330 mm	-	-	-	-	-	Ø 1600 mm



Référence



Chaîne



Nb de maillons



Largeur



Hauteur



Longueur



Entraxe



Épaisseur



Nb d'empreintes





Diamètre

# Castor 60 R TWIN VRAC

2005 → .....



		Qté									
<b>FOND MOUVANT AVANT</b>											
Chaines de fond	C310-005	18	Ø10 x 30mm	5	-	-	-	-	-	-	-
Chaines de fond	C310-007	14	Ø10 x 30mm	7	-	-	-	-	-	-	-
Barrettes	43519-003S	16	-	-	70 mm	35 mm	-	1305 mm	-	-	-
Kit de 6 attaches rapides + écrous	10019-010	6	Ø10 x 30mm	-	-	-	-	-	-	-	-
Fond mouvant complet	47519-300S	1	Chaines de fond + Barrettes + Attaches rapides								
<b>FOND MOUVANT ARRIÈRE</b>											
Chaines de fond	C310-005	18	Ø10 x 30mm	5	-	-	-	-	-	-	-
Chaines de fond	C310-007	18	Ø10 x 30mm	7	-	-	-	-	-	-	-
Barrettes	43519-003S	18	-	-	70 mm	35 mm	-	1305 mm	-	-	-
Kit de 6 attaches rapides + écrous	10019-010	6	Ø10 x 30mm	-	-	-	-	-	-	-	-
Fond mouvant complet	47519-400S	1	Chaines de fond + Barrettes + Attaches rapides								
<b>DÉMÊLEUR</b>											
Kit 10 sections coudées + boulonnerie	43514-930	5	-	-	-	90 mm	102 mm	86 mm	-	-	Ø 7 mm
<b>AUTRES PIÈCES</b>											
Arbre d'entraînement complet	43519-010S	2	-	-	-	-	-	1305 mm	-	7	Ø 89 mm
Noix lisse	43519-100S	4	-	-	-	-	-	-	35 mm	-	Ø 41/118 mm
Kit retôlage ventilation : 4 tôles	43508-900	1	-	-	330 mm	-	-	-	-	-	Ø 1600 mm



Référence



Chaîne



Nb de maillons



Largeur



Hauteur



Longueur



Entraxe



Épaisseur



Nb d'empreintes













Diamètre

# Castor + 80 R

2009 → .....



		Qté									
<b>FOND MOUVANT</b>											
Chaines de fond	C310-015	10	Ø10 x 30mm	15	-	-	-	-	-	-	-
Chaines de fond	C310-017	20	Ø10 x 30mm	17	-	-	-	-	-	-	-
Barrettes	43519-003S	15	-	-	70 mm	35 mm	-	1305 mm	-	-	-
Kit de 6 attaches rapides + écrous	10019-010	5	Ø10 x 30mm	-	-	-	-	-	-	-	-
Fond mouvant complet	46219-200S	1	Chaines de fond + Barrettes + Attaches rapides								
<b>DÉMÊLEUR</b>											
Kit 10 sections coudées + boulonnerie	43514-930	5	-	-	-	90 mm	102 mm	86 mm	-	-	Ø 7 mm
Kit 10 sections plates + boulonnerie	43514-940	3	-	-	-	90 mm	102 mm	86 mm	-	-	Ø 7 mm
<b>AUTRES PIÈCES</b>											
Noix d'entraînement	43519-220	2	Ø10 x 30mm	-	-	-	-	-	-	7	Ø 45 mm
Noix lisse	43519-100S	2	-	-	-	-	-	-	35 mm	-	Ø 41/118 mm
Kit de retôlage ventilation : 4 tôles	43508-900	1	-	-	330 mm	-	-	-	-	-	Ø 1600 mm



Référence



Chaîne



Nb de maillons



Largeur



Hauteur



Longueur



Entraxe



Épaisseur



Nb d'empreintes













Diamètre

# Castor + 35 G

2000 → 2001



		Qté									
<b>FOND MOUVANT</b>											
Chaines de fond	C310-013	10	Ø10 x 30mm	13	-	-	-	-	-	-	-
Chaines de fond	C310-015	4	Ø10 x 30mm	15	-	-	-	-	-	-	-
Barrettes	42519-111S	7	-	-	70 mm	35 mm	-	1208 mm	-	-	-
Kit de 6 attaches rapides + écrous	10019-010	3	Ø10 x 30mm	-	-	-	-	-	-	-	-
Fond mouvant complet	42519-330S	1	Chaines de fond + Barrettes + Attaches rapides								
<b>DÉMÊLEUR</b>											
Kit 10 sections coudées + boulonnerie	43514-930	5	-	-	-	90 mm	102 mm	86 mm	-	-	Ø 7 mm
<b>AUTRES PIÈCES</b>											
Noix d'entraînement	42002-100	2	Ø10 x 30mm	-	-	-	-	-	-	7	Ø 61 mm
Arbre d'entraînement complet	42002-110S	1	-	-	-	-	-	1208 mm	-	7	Ø 60 mm
Noix lisse	42002-168	2	-	-	-	-	-	-	40 mm	-	Ø 90/150 mm
Kit de retôlage ventilation : 4 tôles	42508-900	1	-	-	330 mm	-	-	-	-	-	Ø 1600 mm

 Référence


 Chaîne

 Nb de maillons


 Largeur

 Hauteur

 Longueur

 Entraxe

 Épaisseur











 Nb d'empreintes

 Diamètre

# Castor + 45 G

2000 → ...  
00911Y0701.→....



		Qté									
<b>FOND MOUVANT</b>											
Chaines de fond	C310-013	10	Ø10 x 30mm	13	-	-	-	-	-	-	-
Chaines de fond	C310-015	4	Ø10 x 30mm	15	-	-	-	-	-	-	-
Barrettes	42519-111S	7	-	-	70 mm	35 mm	-	1208 mm	-	-	-
Kit de 6 attaches rapides + écrous	10019-010	3	Ø10 x 30mm	-	-	-	-	-	-	-	-
Fond mouvant complet	42519-330S	1	Chaines de fond + Barrettes + Attaches rapides								
<b>DÉMÊLEUR</b>											
Kit 10 sections coudées + boulonnerie	43514-930	5	-	-	-	90 mm	102 mm	86 mm	-	-	Ø 7 mm
<b>AUTRES PIÈCES</b>											
Noix d'entrainement	42002-100	2	Ø10 x 30mm	-	-	-	-	-	-	7	Ø 61 mm
Arbre d'entrainement complet	42002-110S	1	-	-	-	-	-	1208 mm	-	7	Ø 60 mm
Noix lisse	42002-168	2	-	-	-	-	-	-	40 mm	-	Ø 90/150 mm
Kit de retôlage ventilation : 4 tôles	42508-900	1	-	-	330 mm	-	-	-	-	-	Ø 1600 mm

 Référence


 Chaîne

 Nb de maillons


 Largeur

 Hauteur

 Longueur

 Entraxe

 Épaisseur











 Nb d'empreintes

 Diamètre

# Castor + 53 G

2002 → .....



		Qté									
<b>FOND MOUVANT</b>											
Chaines de fond	C310-013	14	Ø10 x 30mm	13	-	-	-	-	-	-	-
Chaines de fond	C310-015	6	Ø10 x 30mm	15	-	-	-	-	-	-	-
Barrettes	42519-111S	10	-	-	70 mm	35 mm	-	1208 mm	-	-	-
Kit de 6 attaches rapides + écrous	10019-010	4	Ø10 x 30mm	-	-	-	-	-	-	-	-
Fond mouvant complet	42919-330S	1	Chaines de fond + Barrettes + Attaches rapides								
<b>DÉMÊLEUR</b>											
Kit 10 sections coudées + boulonnerie	43514-930	5	-	-	-	90 mm	102 mm	86 mm	-	-	Ø 7 mm
<b>AUTRES PIÈCES</b>											
Noix d'entraînement	42002-100	2	Ø10 x 30mm	-	-	-	-	-	-	7	Ø 61 mm
Arbre d'entraînement complet	42002-110S	1	-	-	-	-	-	1208 mm	-	7	Ø 60 mm
Noix lisse	42002-168	2	-	-	-	-	-	-	40 mm	-	Ø 90/150 mm
Kit de retôlage ventilation : 4 tôles	42508-900	1	-	-	330 mm	-	-	-	-	-	Ø 1600 mm



Référence



Chaîne



Nb de maillons



Largeur



Hauteur



Longueur



Entraxe



Épaisseur



Nb d'empreintes



Diamètre











## Castor + 60 G

2000 → .....  
01003T0842 →.....


## Castormix + 60 G

2004 → .....  
40304T1257 →.....



		Qté									
<b>FOND MOUVANT</b>											
Chaines de fond	C310-015	16	Ø10 x 30mm	15	-	-	-	-	-	-	-
Chaines de fond	C310-017	6	Ø10 x 30mm	17	-	-	-	-	-	-	-
Barrettes	43519-003S	11	-	-	70 mm	35 mm	-	1305 mm	-	-	-
Kit de 6 attaches rapides + écrous	10019-010	4	Ø10 x 30mm	-	-	-	-	-	-	-	-
Fond mouvant complet	45019-2001S	1	Chaines de fond + Barrettes + Attaches rapides								
<b>DÉMÊLEUR</b>											
Kit 10 sections coudées + boulonnerie	43514-930	5	-	-	-	90 mm	102 mm	86 mm	-	-	Ø 7 mm
<b>AUTRES PIÈCES</b>											
Noix d'entraînement	43519-220	2	Ø10 x 30mm	-	-	-	-	-	-	7	Ø 45 m
Noix lisse	43519-100S	2	-	-	-	-	-	-	35 mm	-	Ø 41/118 mm
Kit de retôlage ventilation : 4 tôles	43508-900	1	-	-	330 mm	-	-	-	-	-	Ø 1600 mm

 Référence


 Chaîne

 Nb de maillons


 Largeur

 Hauteur

 Longueur

 Entraxe

 Épaisseur











 Nb d'empreintes

 Diamètre

# Castor + 80 G / Castormix + 80 G

2004 → .....  
X0271 → .....



		Qté									
<b>FOND MOUVANT</b>											
Chaines de fond	C310-013	4	Ø10 x 30mm	13	-	-	-	-	-	-	-
Chaines de fond	C310-015	26	Ø10 x 30mm	15	-	-	-	-	-	-	-
Barrettes	43519-003S	15	-	-	70 mm	35 mm	-	1305 mm	-	-	-
Kit de 6 attaches rapides + écrous	10019-010	5	Ø10 x 30mm	-	-	-	-	-	-	-	-
Fond mouvant complet	46119-2001S	1	Chaines de fond + Barrettes + Attaches rapides								
<b>DÉMÊLEUR</b>											
Kit 10 sections coudées + boulonnerie	43514-930	5	-	-	-	90 mm	102 mm	86 mm	-	-	Ø 7 mm
Kit 10 sections plates + boulonnerie	43514-940	5	-	-	-	90 mm	102 mm	86 mm	-	-	Ø 7 mm
<b>ENTRAÎNEMENT 2004 → 2009 // X0271 → X0489</b>											
Arbre d'entraînement complet	43519-010S	1	-	-	-	-	-	1305 mm	-	7	Ø 89 mm
<b>ENTRAÎNEMENT 2009 → ..... // X0490 → .....</b>											
Noix d'entraînement	43519-220	2	Ø10 x 30mm	-	-	-	-	-	-	7	Ø 45 mm
<b>AUTRES PIÈCES</b>											
Noix lisse	43519-100S	2	-	-	-	-	-	-	35 mm	-	Ø 41/118 mm
Kit de retôlage ventilation : 4 tôles	43508-900	1	-	-	330 mm	-	-	-	-	-	Ø 1600 mm

 Référence


 Chaîne

 Nb de maillons


 Largeur

 Hauteur

 Longueur

 Entraxe

 Épaisseur

 Nb d'empreintes











 Diamètre



# Castor + 110 / Castormix + 110

2003 → 2005  
W0001 → W0059  
WP0001 → WP0020



		Qté									
<b>FOND MOUVANT</b>											
Chaines de fond	C312-011	12	Ø12 x 36mm	11	-	-	-	-	-	-	-
Chaines de fond	C312-013	28	Ø12 x 36mm	13	-	-	-	-	-	-	-
Barrettes	51019-081S	20	-	-	70 mm	35 mm	-	1305 mm	-	-	-
Kit de 6 attaches rapides + écrous	10019-012	7	Ø12 x 36mm	-	-	-	-	-	-	-	-
Fond mouvant complet	51019-200S	1	Chaines de fond + Barrettes + Attaches rapides								
<b>DÉMÊLEUR</b>											
Kit 10 sections coudées + boulonnerie	43514-930	5	-	-	-	90 mm	102 mm	86 mm	-	-	Ø 7 mm
Kit 10 sections plates + boulonnerie	43514-940	5	-	-	-	90 mm	102 mm	86 mm	-	-	Ø 7 mm
<b>AUTRES PIÈCES</b>											
Arbre d'entraînement complet	51019-010S	1	-	-	-	-	-	1305 mm	-	6	Ø 89 mm
Noix lisse	51019-100S	2	-	-	-	-	-	-	35 mm	-	Ø 41/118 mm
Kit retôlage ventilation : 4 tôles	43508-900	1	-	-	330 mm	-	-	-	-	-	Ø 1600 mm




Référence



Chaîne



Nb de maillons

 Largeur



Hauteur



Longueur



Entraxe



Épaisseur



Nb d'empreintes













Diamètre

# Castor + 111 / Castormix + 111

2005 → 2008  
W0070 → W0127  
WP0021 → WP0048



		Qté									
<b>FOND MOUVANT</b>											
Chaines de fond	C312-011	12	Ø12 x 36mm	11	-	-	-	-	-	-	-
Chaines de fond	C312-013	28	Ø12 x 36mm	13	-	-	-	-	-	-	-
Barrettes	51019-081S	20	-	-	70 mm	35 mm	-	1305 mm	-	-	-
Kit de 6 attaches rapides + écrous	10019-012	7	Ø12 x 36mm	-	-	-	-	-	-	-	-
Fond mouvant complet	51019-200S	1	Chaines de fond + Barrettes + Attaches rapides								
<b>DÉMÊLEUR</b>											
Kit 10 sections coudées + boulonnerie	43514-930	10	-	-	-	90 mm	102 mm	86 mm	-	-	Ø 7 mm
Kit 10 sections plates + boulonnerie	43514-940	5	-	-	-	90 mm	102 mm	86 mm	-	-	Ø 7 mm
<b>AUTRES PIÈCES</b>											
Arbre d'entraînement complet	51019-010S	1	-	-	-	-	-	1305 mm	-	6	Ø 89 mm
Noix lisse	51019-100S	2	-	-	-	-	-	-	35 mm	-	Ø 41/118 mm
Kit retôlage ventilation : 4 tôles	43508-900	1	-	-	330 mm	-	-	-	-	-	Ø 1600 mm



Référence



Chaîne



Nb de maillons



Largeur



Hauteur



Longueur



Entraxe



Épaisseur



Nb d'empreintes













Diamètre

# Castor + 180 / Castormix + 180

2005 → .....

U0202 → .....



		Qté									
<b>FOND MOUVANT</b>											
Chaines de fond	C312-011	38	Ø12 x 36mm	11	-	-	-	-	-	-	-
Chaines de fond	C312-013	10	Ø12 x 36mm	13	-	-	-	-	-	-	-
Barrettes	55019-080S	24	-	-	70 mm	36 mm	-	1305 mm	-	-	-
Kit de 6 attaches rapides + écrous	10019-012	8	Ø12 x 36mm	-	-	-	-	-	-	-	-
Fond mouvant complet	55019-200S	1	Chaines de fond + Barrettes + Attaches rapides								
<b>DÉMÊLEUR</b>											
Kit 10 sections coudées + boulonnerie	43514-930	10	-	-	-	90 mm	102 mm	86 mm	-	-	Ø 7 mm
Kit 10 sections plates + boulonnerie	43514-940	6	-	-	-	90 mm	102 mm	86 mm	-	-	Ø 7 mm
<b>AUTRES PIÈCES</b>											
Arbre d'entraînement complet	55019-130S	1	-	-	-	-	-	1305 mm	-	7	Ø 89 mm
Noix lisse	55019-340	2	-	-	-	-	-	-	40 mm	-	Ø 50/142 mm
Kit retôlage ventilation : 4 tôles	55008-910	1	-	-	330 mm	-	-	-	-	-	Ø 1800 mm
Kit retôlage ventilation : 4 tôles 400 HB	55008-940	1	-	-	330 mm	-	-	-	-	-	Ø 1800 mm



Référence



Chaîne



Nb de maillons



Largeur



Hauteur



Longueur



Entraxe



Épaisseur



Nb d'empreintes













Diamètre

# Castor + 180 / Castormix + 180

2005 → .....  
U0202 → .....

**POLYFEED SYSTEM**



		Qté									
<b>FOND MOUVANT</b>											
Chaines de fond	C312-011	38	Ø12 x 36mm	11	-	-	-	-	-	-	-
Chaines de fond	C312-013	10	Ø12 x 36mm	13	-	-	-	-	-	-	-
Barrettes	55019-080S	24	-	-	70 mm	36 mm	-	1305 mm	-	-	-
Kit de 6 attaches rapides + écrous	10019-012	8	Ø12 x 36mm	-	-	-	-	-	-	-	-
Fond mouvant complet	55019-200S	1	Chaines de fond + Barrettes + Attaches rapides								
<b>DÉMÉLEUR</b>											
Kit 10 sections coudées + boulonnerie	43514-930	6	-	-	-	90 mm	102 mm	86 mm	-	-	Ø 7 mm
Kit 10 sections plates + boulonnerie	43514-940	6	-	-	-	90 mm	102 mm	86 mm	-	-	Ø 7 mm
<b>AUTRES PIÈCES</b>											
Arbre d'entraînement complet	55019-130S	1	-	-	-	-	-	1305 mm	-	7	Ø 89 mm
Noix lisse	55019-340	2	-	-	-	-	-	-	40 mm	-	Ø 50/142 mm
Kit retôlage ventilation : 4 tôles	55008-910	1	-	-	330 mm	-	-	-	-	-	Ø 1800 mm
Kit retôlage ventilation : 4 tôles 400 HB	55008-940	1	-	-	330 mm	-	-	-	-	-	Ø 1800 mm

 Référence

 Chaîne

 Nb de maillons


 Largeur

 Hauteur

 Longueur

 Entraxe

 Épaisseur

 Nb d'empreintes

 Diamètre











## Phénix 60 G

1998 → 2001  
10402T0900 → .....

## Milan 60 G

2001 → 2009  
10405T0916 → .....



		Qté									
<b>FOND MOUVANT</b>											
Chaines de fond	C310-015	16	Ø10 x 30mm	15	-	-	-	-	-	-	-
Chaines de fond	C310-017	6	Ø10 x 30mm	17	-	-	-	-	-	-	-
Barrettes	43519-003S	11	-	-	70 mm	35 mm	-	1305 mm	-	-	-
Kit de 6 attaches rapides + écrous	10019-010	4	Ø10 x 30mm	-	-	-	-	-	-	-	-
Fond mouvant complet	45019-2001S	1	Chaines de fond + Barrettes + Attaches rapides								
<b>AUTRES PIÈCES</b>											
Arbre d'entraînement complet	43519-010S	1	-	-	-	-	-	1305 mm	-	7	Ø 89 mm
Noix lisse	43519-100S	2	-	-	-	-	-	-	35 mm	-	Ø 41/118 mm
Kit de retôlage ventilation : 4 tôles	43508-900	1	-	-	330 mm	-	-	-	-	-	Ø 1600 mm



Référence



Chaîne



Nb de maillons



Largeur



Hauteur



Longueur



Entraxe



Épaisseur



Nb d'empreintes













Diamètre

# Phénix + 60 G /Milan + 60 G

2001 → 2004  
10709T0919 → 40301T1255



		Qté									
<b>FOND MOUVANT</b>											
Chaines de fond	C310-015	16	Ø10 x 30mm	15	-	-	-	-	-	-	-
Chaines de fond	C310-017		Ø10 x 30mm	17	-	-	-	-	-	-	-
Barrettes	43519-003S	11	-	-	70 mm	35 mm	-	1305 mm	-	-	-
Kit de 6 attaches rapides + écrous	10019-010	4	Ø10 x 30mm	-	-	-	-	-	-	-	-
Fond mouvant complet	45019-2001S	1	Chaines de fond + Barrettes + Attaches rapides								
<b>DÉMÊLEUR</b>											
Kit 10 sections coudées + boulonnerie	43514-930	5	-	-	-	90 mm	102 mm	86 mm	-	-	Ø 7 mm
<b>AUTRES PIÈCES</b>											
Arbre d'entraînement complet	43519-010S	1	-	-	-	-	-	1305 mm	-	7	Ø 89 mm
Noix lisse	43519-100S	2	-	-	-	-	-	-	35 mm	-	Ø 41/118 mm
Kit de retôlage ventilation : 4 tôles	43508-900	1	-	-	330 mm	-	-	-	-	-	Ø 1600 mm



Référence



Chaîne



Nb de maillons



Largeur



Hauteur



Longueur



Entraxe



Épaisseur



Nb d'empreintes













Diamètre

# Phénix 80 G / Milan 80 G

1999 → 2004  
X0001 → X0270



		Qté									
<b>FOND MOUVANT</b>											
Chaines de fond	C310-013	4	Ø10 x 30mm	13	-	-	-	-	-	-	-
Chaines de fond	C310-015	26	Ø10 x 30mm	15	-	-	-	-	-	-	-
Barrettes	43519-003S	15	-	-	70 mm	35 mm	-	1305 mm	-	-	-
Kit de 6 attaches rapides + écrous	10019-010	5	Ø10 x 30mm	-	-	-	-	-	-	-	-
Fond mouvant complet	46119-2001S	1	Chaines de fond + Barrettes + Attaches rapides								
<b>AUTRES PIÈCES</b>											
Arbre d'entraînement complet	43519-010S	1	-	-	-	-	-	1305 mm	-	7	Ø 89 mm
Noix lisse	43519-100S	2	-	-	-	-	-	-	35 mm	-	Ø 41/118 mm
Kit de retôlage ventilation : 4 tôles	43508-900	1	-	-	330 mm	-	-	-	-	-	Ø 1600 mm



Référence



Chaîne



Nb de maillons



Largeur



Hauteur



Longueur



Entraxe



Épaisseur



Nb d'empreintes













Diamètre

# Milan + 80 G

1999 → 2004  
X0001 → X0270



		Qté									
<b>FOND MOUVANT</b>											
Chaines de fond	C310-013	4	Ø10 x 30mm	13	-	-	-	-	-	-	-
Chaines de fond	C310-015	26	Ø10 x 30mm	15	-	-	-	-	-	-	-
Barrettes	43519-003S	15	-	-	70 mm	35 mm	-	1305 mm	-	-	-
Kit de 6 attaches rapides + écrous	10019-010	5	Ø10 x 30mm	-	-	-	-	-	-	-	-
Fond mouvant complet	46119-2001S	1	Chaines de fond + Barrettes + Attaches rapides								
<b>DÉMÊLEUR</b>											
Kit 10 sections coudées + boulonnerie	43514-930	4	-	-	-	90 mm	102 mm	86 mm	-	-	Ø 7 mm
Kit 10 sections plates + boulonnerie	43514-940	4	-	-	-	90 mm	102 mm	86 mm	-	-	Ø 7 mm
<b>AUTRES PIÈCES</b>											
Arbre d'entraînement complet	43519-010S	1	-	-	-	-	-	1305 mm	-	7	Ø 89 mm
Noix lisse	43519-100S	2	-	-	-	-	-	-	35 mm	-	Ø 41/118 mm
Kit de retôlage ventilation : 4 tôles	43508-900	1	-	-	330 mm	-	-	-	-	-	Ø 1600 mm



Référence



Chaîne



Nb de maillons



Largeur



Hauteur



Longueur



Entraxe



Épaisseur



Nb d'empreintes













Diamètre



# Hulotte 420 / 425

1990 → 1994



		Qté									
<b>FOND MOUVANT</b>											
Chaines de fond	C310-013	10	Ø10 x 30mm	13	-	-	-	-	-	-	-
Chaines de fond	C310-015	4	Ø10 x 30mm	15	-	-	-	-	-	-	-
Barrettes	42002-331S	7	-	-	60 mm	30 mm	-	1208 mm	-	-	-
Kit de 6 attaches rapides + écrous	10019-010	3	Ø10 x 30mm	-	-	-	-	-	-	-	-
Fond mouvant complet	42002-330S	1	Chaines de fond + Barrettes + Attaches rapides								
<b>AUTRES PIÈCES</b>											
Noix d'entraînement	42002-100	2	Ø10 x 30mm	-	-	-	-	-	-	7	Ø 61 mm
Arbre d'entraînement complet	42002-110S	1	-	-	-	-	-	1028 mm	-	7	Ø 60 mm
Noix lisse	42002-168	2	-	-	-	-	-	-	40 mm	-	Ø 90/150 mm
Kit de retôlage ventilation : 4 tôles	42008-900	1	-	-	220 mm	-	-	-	-	-	Ø 1600 mm

 Référence


 Chaîne

 Nb de maillons


 Largeur

 Hauteur

 Longueur

 Entraxe

 Épaisseur











 Nb d'empreintes

 Diamètre

# Hulotte 425 A / Hulotte 35 G

1994 → 2001



		Qté									
<b>FOND MOUVANT</b>											
Chaines de fond	C310-013	10	Ø10 x 30mm	13	-	-	-	-	-	-	-
Chaines de fond	C310-015	4	Ø10 x 30mm	15	-	-	-	-	-	-	-
Barrettes	42002-331S	7	-	-	60 mm	30 mm	-	1208 mm	-	-	-
Kit de 6 attaches rapides + écrous	10019-010	3	Ø10 x 30mm	-	-	-	-	-	-	-	-
Fond mouvant complet	42002-330S	1	Chaines de fond + Barrettes + Attaches rapides								
<b>AUTRES PIÈCES</b>											
Noix d'entrainement	42002-100	2	Ø10 x 30mm	-	-	-	-	-	-	7	Ø 61 mm
Arbre d'entrainement complet	42002-110S	1	-	-	-	-	-	1208 mm	-	7	Ø 60 mm
Noix lisse	42002-168	2	-	-	-	-	-	-	40 mm	-	Ø 90/150 mm
Kit de retôlage ventilation : 4 tôles	42508-900	1	-	-	330 mm	-	-	-	-	-	Ø 1600 mm



Référence



Chaîne



Nb de maillons



Largeur



Hauteur



Longueur



Entraxe



Épaisseur



Nb d'empreintes













Diamètre

# Hulotte 45 G

1998 → .....



		Qté									
<b>FOND MOUVANT 1998 → 2006 // Y0001 → Y1573</b>											
Chaines de fond	C310-013	10	Ø10 x 30mm	13	-	-	-	-	-	-	-
Chaines de fond	C310-015	4	Ø10 x 30mm	15	-	-	-	-	-	-	-
Barrettes	42002-331S	7	-	-	60 mm	30 mm	-	1208 mm	-	-	-
Kit de 6 attaches rapides + écrous	10019-010	3	Ø10 x 30mm	-	-	-	-	-	-	-	-
Fond mouvant complet	42002-330S	1	Chaines de fond + Barrettes + Attaches rapides								
<b>FOND MOUVANT 2006 → ..... // Y1574 → .....</b>											
Chaines de fond	C310-013	10	Ø10 x 30mm	13	-	-	-	-	-	-	-
Chaines de fond	C310-015	4	Ø10 x 30mm	15	-	-	-	-	-	-	-
Barrettes	42519-111S	7	-	-	70 mm	35 mm	-	1208 mm	-	-	-
Kit de 6 attaches rapides + écrous	10019-010	3	Ø10 x 30mm	-	-	-	-	-	-	-	-
Fond mouvant complet	42519-330S	1	Chaines de fond + Barrettes + Attaches rapides								
<b>AUTRES PIÈCES</b>											
Noix d'entraînement	42002-100	2	Ø10 x 30mm	-	-	-	-	-	-	7	Ø 61 mm
Arbre d'entraînement complet	42002-110S	1	-	-	-	-	-	1208 mm	-	7	Ø 60 mm
Noix lisse	42002-168	2	-	-	-	-	-	-	40 mm	-	Ø 90/150 mm
Kit de retôlage ventilation : 4 tôles	42508-900	1	-	-	330 mm	-	-	-	-	-	Ø 1600 mm

 Référence


 Chaîne

 Nb de maillons


 Largeur

 Hauteur

 Longueur

 Entraxe

 Épaisseur











 Nb d'empreintes

 Diamètre

# Hulotte 53 G

2002 → .....



		Qté									
<b>FOND MOUVANT</b>											
Chaines de fond	C310-013	14	Ø10 x 30mm	13	-	-	-	-	-	-	-
Chaines de fond	C310-015	6	Ø10 x 30mm	15	-	-	-	-	-	-	-
Barrettes	42519-111S	10	-	-	70 mm	35 mm	-	1208 mm	-	-	-
Kit de 6 attaches rapides + écrous	10019-010	4	Ø10 x 30mm	-	-	-	-	-	-	-	-
Fond mouvant complet	42919-330S	1	Chaines de fond + Barrettes + Attaches rapides								
<b>AUTRES PIÈCES</b>											
Noix d'entrainement	42002-100	2	Ø10 x 30mm	-	-	-	-	-	-	7	Ø 61 mm
Arbre d'entrainement complet	42002-110S	1	-	-	-	-	-	1208 mm	-	7	Ø 60 mm
Noix lisse	42002-168	2	-	-	-	-	-	-	40 mm	-	Ø 90/150 mm
Kit de retôlage ventilation : 4 tôles	42508-900	1	-	-	330 mm	-	-	-	-	-	Ø 1600 mm



Référence



Chaîne



Nb de maillons



Largeur



Hauteur



Longueur



Entraxe



Épaisseur



Nb d'empreintes













Diamètre

# C-Kator 32

2013 → .....



		Qté									
<b>FOND MOUVANT</b>											
Chaines de fond	C310-013	18	Ø10 x 30mm	13	-	-	-	-	-	-	-
Barrettes	43519-003S	9	-	-	70 mm	35 mm	-	1305 mm	-	-	-
Kit de 6 attaches rapides + écrous	10019-010	3	Ø10 x 30mm	-	-	-	-	-			
Fond mouvant complet	43619-2001S	1	Chaines de fond + Barrettes + Attaches rapides								
<b>DÉMÊLEUR</b>											
Kit 10 sections coudées + boulonnerie	43514-930	5	-	-	-	90 mm	102 mm	86 mm	-	-	Ø 7 mm
<b>AUTRES PIÈCES</b>											
Arbre d'entraînement complet	43519-010S	1	-	-	-	-	-	1305 mm	-	7	Ø 89 mm
Noix lisse	43519-100S	2	-	-	-	-	-	-	35 mm	-	Ø 41/118 mm
Couteaux rotor de coupe Goulotte D	65115-001	8	-	-	-	-	314 mm	-	6 mm	-	-
Couteaux rotor de coupe Goulotte O	65115-006	10	-	-	-	-	314 mm	-	6 mm	-	-
Kit retôlage ventilation : 4 tôles	43508-900	1	-	-	330 mm	-	-	-	-	-	Ø 1600 mm

 Référence


 Chaîne

 Nb de maillons


 Largeur

 Hauteur

 Longueur

 Entraxe

 Épaisseur











 Nb d'empreintes

 Diamètre

# C-Kator 63

2014 → .....



		Qté									
<b>FOND MOUVANT AVANT</b>											
Chaines de fond	C310-011	2	Ø10 x 30mm	11	-	-	-	-	-	-	-
Chaines de fond	C310-013	32	Ø10 x 30mm	13	-	-	-	-	-	-	-
Barrettes	43519-003S	17	-	-	70 mm	35 mm	-	1305 mm	-	-	-
Kit de 6 attaches rapides + écrous	10019-010	6	Ø10 x 30mm	-	-	-	-	-	-	-	-
Fond mouvant complet	47519-300S	1	Chaines de fond + Barrettes + Attaches rapides								
<b>FOND MOUVANT ARRIÈRE</b>											
Chaines de fond	C310-011	2	Ø10 x 30mm	11	-	-	-	-	-	-	-
Chaines de fond	C310-013	32	Ø10 x 30mm	13	-	-	-	-	-	-	-
Barrettes	43519-003S	17	-	-	70 mm	35 mm	-	1305 mm	-	-	-
Kit de 6 attaches rapides + écrous	10019-010	6	Ø10 x 30mm	-	-	-	-	-	-	-	-
Fond mouvant complet	43619-2001S	1	Chaines de fond + Barrettes + Attaches rapides								
<b>DÉMÊLEUR</b>											
Kit 10 sections coudées + boulonnerie	43514-930	5	-	-	-	90 mm	102 mm	86 mm	-	-	Ø 7 mm
<b>AUTRES PIÈCES</b>											
Arbre d'entraînement complet	43519-010S	2	-	-	-	-	-	1305 mm	-	7	Ø 89 mm
Noix lisse	43519-100S	4	-	-	-	-	-	-	35 mm	-	Ø 41/118 mm
Couteaux rotor de coupe Goulotte D	65115-001	8	-	-	-	-	314 mm	-	6 mm	-	-
Couteaux rotor de coupe Goulotte O	65115-006	10	-	-	-	-	314 mm	-	6 mm	-	-
Kit retôlage ventilation : 4 tôles	43508-900	1	-	-	330 mm	-	-	-	-	-	Ø 1600 mm



Référence



Chaîne



Nb de maillons



Largeur



Hauteur



Longueur



Entraxe



Épaisseur



Nb d'empreintes













Diamètre

# C-Kator 63 TWIN

2014 → .....



		Qté									
<b>FOND MOUVANT AVANT</b>											
Chaines de fond	C310-005	36	Ø10 x 30mm	5	-	-	-	-	-	-	-
Chaines de fond	C310-007	32	Ø10 x 30mm	7	-	-	-	-	-	-	-
Barrettes	43519-003S	34	-	-	70 mm	35 mm	-	1305 mm	-	-	-
Kit de 6 attaches rapides + écrous	10019-010	12	Ø10 x 30mm	-	-	-	-	-	-	-	-
Fond mouvant complet	47519-2001S	1	Chaines de fond + Barrettes + Attaches rapides								
<b>FOND MOUVANT ARRIÈRE</b>											
Chaines de fond	C310-013	18	Ø10 x 30mm	13	-	-	-	-	-	-	-
Barrettes	43519-003S	9	-	-	70 mm	35 mm	-	1305 mm	-	-	-
Kit de 6 attaches rapides + écrous	10019-010	3	Ø10 x 30mm	-	-	-	-	-	-	-	-
Fond mouvant complet	43619-2001	1	Chaines de fond + Barrettes + Attaches rapides								
<b>DÉMÊLEUR</b>											
Kit 10 sections coudées + boulonnerie	43514-930	5	-	-	-	90 mm	102 mm	86 mm	-	-	Ø 7 mm
<b>AUTRES PIÈCES</b>											
Arbre d'entraînement complet	43519-010S	2	-	-	-	-	-	1305 mm	-	7	Ø 89 mm
Noix lisse	43519-100S	4	-	-	-	-	-	-	35 mm	-	Ø 41/118 mm
Couteaux rotor de coupe Goulotte D	65115-001	8	-	-	-	-	314 mm	-	6 mm	-	-
Couteaux rotor de coupe Goulotte O	65115-006	10	-	-	-	-	314 mm	-	6 mm	-	-
Kit retôlage ventilation : 4 tôles	43508-900	1	-	-	330 mm	-	-	-	-	-	Ø 1600 mm

 Référence


 Chaîne

 Nb de maillons


 Largeur

 Hauteur

 Longueur

 Entraxe

 Épaisseur











 Nb d'empreintes

 Diamètre

# Paillette

1994 → 2002



		Qté									
<b>FOND MOUVANT</b>											
Chaines de fond	C310-013	10	Ø10 x 30mm	13	-	-	-	-	-	-	-
Chaines de fond	C310-015	4	Ø10 x 30mm	15	-	-	-	-	-	-	-
Barrettes	42002-331S	7	-	-	60 mm	30 mm	-	1208 mm	-	-	-
Kit de 6 attaches rapides + écrous	10019-010	3	Ø10 x 30mm	-	-	-	-	-	-	-	-
Fond mouvant complet	42002-330S	1	Chaines de fond + Barrettes + Attaches rapides								
<b>AUTRES PIÈCES</b>											
Noix d'entraînement	42002-100	2	Ø10 x 30mm	-	-	-	-	-	-	7	Ø 61 mm
Arbre d'entraînement complet	42002-110S	1	-	-	-	-	-	1208 mm	-	7	Ø 60 mm
Noix lisse	42002-168	2	-	-	-	-	-	-	40 mm	-	Ø 90/150 mm
Kit de retôlage ventilation : 4 tôles	42508-900	1	-	-	330 mm	-	-	-	-	-	Ø 1600 mm



Référence



Chaîne



Nb de maillons



Largeur



Hauteur



Longueur



Entraxe



Épaisseur



Nb d'empreintes













Diamètre



# Alouette 2 / Alouette 3 / Colibri

1990 → 1997



		Qté									
<b>FOND MOUVANT</b>											
Chaines de fond	C310-013	4	Ø10 x 30mm	13	-	-	-	-	-	-	-
Chaines de fond	C310-015	16	Ø10 x 30mm	15	-	-	-	-	-	-	-
Barrettes	43519-003S	10	-	-	70 mm	35 mm	-	1305 mm	-	-	-
Kit de 6 attaches rapides + écrous	10019-010	4	Ø10 x 30mm	-	-	-	-	-	-	-	-
Fond mouvant complet	40002-3301S	1	Chaines de fond + Barrettes + Attaches rapides								
<b>AUTRES PIÈCES</b>											
Noix d'entraînement	40002-100S	2	Ø10 x 30mm	-	-	-	-	-	-	6	Ø 45 mm
Arbre d'entraînement complet	40002-110	1	-	-	-	-	-	1305 mm	-	6	Ø 45 mm
Noix lisse	28006-056	2	-	-	-	-	-	-	40 mm	-	Ø 41/128 mm
Kit de retôlage ventilation : 4 tôles	40008-900	1	-	-	330 mm	-	-	-	-	-	Ø 1800 mm

 Référence


 Chaîne

 Nb de maillons


 Largeur

 Hauteur

 Longueur

 Entraxe

 Épaisseur











 Nb d'empreintes

 Diamètre

# Sitelle 580

1994 → 1997



		Qté									
<b>FOND MOUVANT</b>											
Chaines de fond	C310-017	20	Ø10 x 30mm	17	-	-	-	-	-	-	-
Barrettes	52402-321S	10	-	-	70 mm	35 mm	1352 mm	-	-	-	-
Kit de 6 attaches rapides + écrous	10019-010	4	Ø10 x 30mm	-	-	-	-	-	-	-	-
Fond mouvant complet	52402-320S	1	Chaines de fond + Barrettes + Attaches rapides								
<b>AUTRES PIÈCES</b>											
Noix d'entrainement	52402-310S	1	Ø10 x 30mm	-	-	-	-	-	-	7	Ø 45 mm
Arbre d'entrainement complet	52402-230S	2	-	-	-	-	-	1384 mm	-	7	Ø 45 mm
Noix lisse	524002-340S	2	-	-	-	-	-	-	40 mm	-	Ø 50/132 mm

 Référence

 Chaîne

 Nb de maillons


 Largeur

 Hauteur

 Longueur

 Entraxe

 Épaisseur











 Nb d'empreintes

 Diamètre

# Abeille 8 / Polyfeed 8

1995 → 2002



		Qté									
<b>FOND MOUVANT</b>											
Chaines de fond	C301-199	1	Ø12 x 36mm	197	-	-	-	-	-	-	-
Barrettes	28006-240S	16	-	-	70 mm	36 mm	1265 mm	-	-	-	-
Plaque de fermeture	03207-327	2	-	-	-	-	-	-	6 mm	-	-
Kit de 6 attaches rapides + écrous	10019-012	1	Ø12 x 36mm	-	-	-	-	-	-	-	-
Fond mouvant complet	30019-010S	1	Chaines de fond + Barrettes + Attaches rapides								
<b>AUTRES PIÈCES</b>											
Noix d'entraînement	28002-3251	2	Ø12 x 36mm	-	-	-	-	-	-	5	Ø 45 mm
Arbre d'entraînement complet	28202-3001	1	-	-	-	-	1640 mm	1305 mm	-	5	Ø 45 mm
Noix lisse	28006-056	2	-	-	-	-	-	-	40 mm	-	Ø 41/128 mm
Kit de retôlage ventilation : 4 tôles	28208-900	1	-	-	330 mm	-	-	-	-	-	Ø 1800 mm



Référence



Chaîne



Nb de maillons



Largeur



Hauteur



Longueur



Entraxe



Épaisseur



Nb d'empreintes













Diamètre

# Abeille 12 / Polyfeed 12

1985 → .....



		Qté									
<b>FOND MOUVANT</b>											
Chaines de fond	C301-108	1	Ø12 x 36mm	251	-	-	-	-	-	-	-
Barrettes	28006-240S	21	-	-	70 mm	36 mm	1265 mm	-	-	-	-
Plaque de fermeture	03207-327	2	-	-	-	-	-	-	6 mm	-	-
Kit de 6 attaches rapides + écrous	10019-012	1	Ø12 x 36mm	-	-	-	-	-	-	-	-
Fond mouvant complet	28306-1001S	1	Chaines de fond + Barrettes + Attaches rapides								
<b>AUTRES PIÈCES</b>											
Noix d'entraînement	28002-3251	2	Ø12 x 36mm	-	-	-	-	-	-	5	Ø 45 mm
Arbre d'entraînement complet	28202-3001	1	-	-	-	-	1640 mm	1305 mm	-	5	Ø 45 mm
Noix lisse	29106-050S	2	-	-	-	-	-	-	40 mm	-	Ø 41/128 mm
Kit de retôlage ventilation : 4 tôles	28208-900	1	-	-	330 mm	-	-	-	-	-	Ø 1800 mm



Référence



Chaîne



Nb de maillons



Largeur



Hauteur



Longueur



Entraxe



Épaisseur



Nb d'empreintes













Diamètre

# Abeille + 12 / Polyfeed + 12

2000 → .....



		Qté									
<b>FOND MOUVANT</b>											
Chaines de fond	C301-108	1	Ø12 x 36mm	251	-	-	-	-	-	-	-
Barrettes	28006-240S	21	-	-	70 mm	36 mm	1265 mm	-	-	-	-
Plaque de fermeture	03207-327	2	-	-	-	-	-	-	6 mm	-	-
Kit de 6 attaches rapides + écrous	10019-012	1	Ø12 x 36mm	-	-	-	-	-	-	-	-
Fond mouvant complet	28306-1001S	1	Chaines de fond + Barrettes + Attaches rapides								
<b>DÉMÊLEUR</b>											
Kit 10 sections coudées + boulonnerie	43514-930	6	-	-	-	90 mm	102 mm	86 mm	-	-	Ø 7 mm
Kit 10 sections plates + boulonnerie	43514-940	6	-	-	-	90 mm	102 mm	86 mm	-	-	Ø 7 mm
<b>AUTRES PIÈCES</b>											
Noix d'entrainement	28002-3251	2	Ø12 x 36mm	-	-	-	-	-	-	5	Ø 45 mm
Arbre d'entrainement complet	28202-3001	1	-	-	-	-	1640 mm	1305 mm	-	5	Ø 45 mm
Noix lisse	29106-050S	2	-	-	-	-	-	-	40 mm	-	Ø 41/128 mm
Kit de retôlage ventilation : 4 tôles	28208-900	1	-	-	330 mm	-	-	-	-	-	Ø 1800 mm



Référence



Chaîne



Nb de maillons



Largeur



Hauteur



Longueur



Entraxe



Épaisseur



Nb d'empreintes













Diamètre

# Abeille 150 / Polyfeed 150

1998 → 2001



		Qté									
<b>FOND MOUVANT</b>											
Chaines de fond	C312-011	32	Ø12 x 36mm	11	-	-	-	-	-	-	-
Chaines de fond	C312-013	8	Ø12 x 36mm	13	-	-	-	-	-	-	-
Barrettes	55019-080S	20	-	-	70 mm	36 mm	-	1305 mm	-	-	-
Kit de 6 attaches rapides + écrous	11019-012	7	Ø12 x 36mm	-	-	-	-	-	-	-	-
Fond mouvant complet	56019-200S	1	Chaines de fond + Barrettes + Attaches rapides								
<b>AUTRES PIÈCES</b>											
Arbre d'entraînement complet	55019-130S	1	-	-	-	-	-	1305 mm	-	7	Ø 89 mm
Noix lisse	55019-340S	2	-	-	-	-	-	-	40 mm	-	Ø 50/142 mm
Kit retôlage ventilation : 4 tôles	55008-910	1	-	-	330 mm	-	-	-	-	-	Ø 1800 mm
Kit retôlage ventilation : 4 tôles 400 HB	55008-940	1	-	-	330 mm	-	-	-	-	-	Ø 1800 mm



Référence



Chaîne



Nb de maillons



Largeur



Hauteur



Longueur



Entraxe



Épaisseur



Nb d'empreintes













Diamètre

# Abeille 180 / Polyfeed 180

1998 → .....  
U0001 → U0072



		Qté									
<b>FOND MOUVANT</b>											
Chaines de fond	C312-011	38	Ø12 x 36mm	11	-	-	-	-	-	-	-
Chaines de fond	C312-013	10	Ø12 x 36mm	13	-	-	-	-	-	-	-
Barrettes	55019-080S	24	-	-	70 mm	36 mm	-	1305 mm	-	-	-
Kit de 6 attaches rapides + écrous	10019-012	8	Ø12 x 36mm	-	-	-	-	-	-	-	-
Fond mouvant complet	55019-200S	1	Chaines de fond + Barrettes + Attaches rapides								
<b>AUTRES PIÈCES</b>											
Arbre d'entraînement complet	55019-130S	1	-	-	-	-	-	1305 mm	-	7	Ø 89 mm
Noix lisse	55019-340	2	-	-	-	-	-	-	40 mm	-	Ø 50/142 mm
Kit retôlage ventilation : 4 tôles	55008-910	1	-	-	330 mm	-	-	-	-	-	Ø 1800 mm
Kit retôlage ventilation : 4 tôles 400 HB	55008-940	1	-	-	330 mm	-	-	-	-	-	Ø 1800 mm



Référence



Chaîne



Nb de maillons



Largeur



Hauteur



Longueur



Entraxe



Épaisseur



Nb d'empreintes











Diamètre

# Abeille + 180 / Polyfeed + 180

2001 → 2012  
U0073 → U0422



		Qté									
<b>FOND MOUVANT</b>											
Chaines de fond	C312-011	38	Ø12 x 36mm	11	-	-	-	-	-	-	-
Chaines de fond	C312-013	10	Ø12 x 36mm	13	-	-	-	-	-	-	-
Barrettes	55019-080S	24	-	-	70 mm	36 mm	-	1305 mm	-	-	-
Kit de 6 attaches rapides + écrous	10019-012	8	Ø12 x 36mm	-	-	-	-	-	-	-	-
Fond mouvant complet	55019-200S	1	Chaines de fond + Barrettes + Attaches rapides								
<b>DÉMÊLEUR</b>											
Kit 10 sections coudées + boulonnerie	43514-930	6	-	-	-	90 mm	102 mm	86 mm	-	-	Ø 7 mm
Kit 10 sections plates + boulonnerie	43514-940	6	-	-	-	90 mm	102 mm	86 mm	-	-	Ø 7 mm
<b>AUTRES PIÈCES</b>											
Arbre d'entraînement complet	55019-130S	1	-	-	-	-	-	1305 mm	-	7	Ø 89 mm
Noix lisse	55019-340	2	-	-	-	-	-	-	40 mm	-	Ø 50/142 mm
Kit retôlage ventilation : 4 tôles	55008-910	1	-	-	330 mm	-	-	-	-	-	Ø 1800 mm
Kit retôlage ventilation : 4 tôles 400 HB	55008-940	1	-	-	330 mm	-	-	-	-	-	Ø 1800 mm

 Référence


 Chaîne

 Nb de maillons


 Largeur

 Hauteur

 Longueur

 Entraxe

 Épaisseur

 Nb d'empreintes











 Diamètre



# Raptor

1999 → .....



		Qté									
<b>FOND MOUVANT</b>											
Chaines de fond	C308-015	14	Ø8 x 28mm	15	-	-	-	-	-	-	-
Barrettes	60019-201S	7	-	-	60 mm	30 mm	-	1305 mm	-	-	-
Kit de 6 attaches rapides + écrous	10019-008	3	Ø8 x 28mm	-	-	-	-	-	-	-	-
Fond mouvant complet	60019-200S	1	Chaines de fond + Barrettes + Attaches rapides								
<b>AUTRES PIÈCES</b>											
Arbre d'entrainement complet	60019-010S	1	-	-	-	-	-	1305 mm	-	7	Ø 89 mm
Noix lisse	60019-101	2	-	-	-	-	-	-	30 mm	-	Ø 40/112 mm
Kit de retôlage ventilation : 3 tôles	60008-900	1	-	-	330 mm	-	-	-	-	-	Ø 1600 mm

 Référence


 Chaîne

 Nb de maillons


 Largeur

 Hauteur

 Longueur

 Entraxe

 Épaisseur











 Nb d'empreintes

 Diamètre

# Raptor Plus

2006 → 2009



		Qté									
<b>FOND MOUVANT</b>											
Chaines de fond	C308-011	14	Ø8 x 28mm	11	-	-	-	-	-	-	-
Chaines de fond	C308-013	4	Ø8 x 28mm	13	-	-	-	-	-	-	-
Barrettes	60619-201S	9	-	-	60 mm	30 mm	-	1305 mm	-	-	-
Kit de 6 attaches rapides + écrous	10019-008	3	Ø8 x 28mm	-	-	-	-	-	-	-	-
Fond mouvant complet	60619-200S	1	Chaines de fond + Barrettes + Attaches rapides								
<b>DÉMÊLEUR</b>											
Kit 10 sections coudées + boulonnerie	43514-930	4	-	-	-	90 mm	102 mm	86 mm	-	-	Ø 7 mm
<b>AUTRES PIÈCES</b>											
Arbre d'entrainement complet	60019-010S	1	-	-	-	-	-	1305 mm	-	7	Ø 89 mm
Noix lisse	60019-101	2	-	-	-	-	-	-	30 mm	-	Ø 40/112 mm
Kit de retôlage ventilation : 3 tôles	60008-900	1	-	-	330 mm	-	-	-	-	-	Ø 1600 mm

 Référence

 Chaîne

 Nb de maillons


 Largeur

 Hauteur

 Longueur

 Entraxe

 Épaisseur











 Nb d'empreintes

 Diamètre

# Silogrif 1381 / 1401

1982 → 1998



		Qté									
<b>FOND MOUVANT</b>											
Chaines de fond	C308-015	18	Ø8 x 28mm	15	-	-	-	-	-	-	-
Barrettes	25004-4211S	9	-	-	60 mm	30 mm	-	682 mm	-	-	-
Kit de 6 attaches rapides + écrous	10019-008	3	Ø8 x 28mm	-	-	-	-	-	-	-	-
Fond mouvant complet	33519-010S	1	Chaines de fond + Barrettes + Attaches rapides								
<b>AUTRES PIÈCES</b>											
Noix d'entrainement	24004-840	2	Ø8 x 28mm	-	-	-	-	-	-	7	Ø 35 mm
Arbre d'entrainement complet	25004-830S	1	-	-	-	-	877 mm	682 mm	-	7	Ø 35 mm
Noix lisse	F088-3640	2	-	-	-	-	-	-	40 mm	-	Ø 35/98 mm

 Référence


 Chaîne

 Nb de maillons


 Largeur

 Hauteur

 Longueur

 Entraxe

 Épaisseur











 Nb d'empreintes

 Diamètre

# Silogrif 1701

1983 → 2006



		Qté									
<b>FOND MOUVANT</b>											
Chaines de fond	C308-015	10	Ø8 x 28mm	15	-	-	-	-	-	-	-
Chaines de fond	C308-013	10	Ø8 x 28mm	13	-	-	-	-	-	-	-
Barrettes	24004-4211S	10	-	-	60 mm	30 mm	-	832 mm	-	-	-
Kit de 6 attaches rapides + écrous	10019-008	4	Ø8 x 28mm	-	-	-	-	-	-	-	-
Fond mouvant complet	32119-010S	1	Chaines de fond + Barrettes + Attaches rapides								
<b>AUTRES PIÈCES</b>											
Noix d'entraînement	24004-840	2	Ø8 x 28mm	-	-	-	-	-	-	7	Ø 35 mm
Arbre d'entraînement complet	32006-830S	1	-	-	-	-	1027 mm	832 mm	-	7	Ø 35 mm
Noix lisse 1983 → 1993	24004-371S	2	-	-	-	-	-	-	40 mm	-	Ø 61/100 mm
Noix lisse 1994 → .....	F088-3640	2	-	-	-	-	-	-	40 mm	-	Ø 35/98 mm

 Référence


 Chaîne

 Nb de maillons


 Largeur

 Hauteur

 Longueur

 Entraxe

 Épaisseur











 Nb d'empreintes

 Diamètre

# Silogrif E2000

1995 → 2000



		Qté									
<b>FOND MOUVANT</b>											
Chaines de fond	C310-015	2	Ø10 x 30mm	15	-	-	-	-	-	-	-
Chaines de fond	C310-017	14	Ø10 x 30mm	17	-	-	-	-	-	-	-
Barrettes	36019-011S	8	-	-	60 mm	30 mm	-	822 mm	-	-	-
Kit de 6 attaches rapides + écrous	10019-010	3	Ø10 x 30mm	-	-	-	-	-	-	-	-
Fond mouvant complet	36019-010S	1	Chaines de fond + Barrettes + Attaches rapides								
<b>AUTRES PIÈCES</b>											
Noix d'entrainement	24007-840S	2	Ø10 x 30mm	-	-	-	-	-	-	7	Ø 35 mm
Arbre d'entrainement complet	36008-030S	1	-	-	-	-	1027 mm	822 mm	-	7	Ø 35 mm
Noix lisse	F088-3640	2	-	-	-	-	-	-	40 mm	-	Ø 35/98 mm



Référence



Chaîne



Nb de maillons



Largeur



Hauteur



Longueur



Entraxe



Épaisseur



Nb d'empreintes













Diamètre

# Silogrif 310

1994 → 2000



		Qté									
<b>FOND MOUVANT</b>											
Chaines de fond	C301-147	11	Ø10 x 30mm	147	-	-	-	-	-	-	-
Barrettes	28006-110S	10	-	-	70 mm	35 mm	-	1270 mm	-	-	-
Noix d'entrainement	40002-100	2	Ø10 x 30mm	-	-	-	-	-	-	6	Ø 45 mm
Noix lisse	28006-056	2	-	-	-	-	-	-	40 mm	-	Ø 41/128 mm


 Référence


 Chaîne

 Nb de maillons


 Largeur

 Hauteur

 Longueur

 Entraxe

 Épaisseur











 Nb d'empreintes

 Diamètre

# Silogrif 1901 / 2001

1985 → .....



		Qté									
<b>FOND MOUVANT</b>											
Chaines de fond	C310-013	10	Ø10 x 30mm	13	-	-	-	-	-	-	-
Chaines de fond	C310-015	10	Ø10 x 30mm	15	-	-	-	-	-	-	-
Barrettes	31005-5111S	10	-	-	60 mm	30 mm	-	934 mm	-	-	-
Kit de 6 attaches rapides + écrous	10019-010	4	Ø10 x 30mm	-	-	-	-	-	-	-	-
Fond mouvant complet	24619-010S	1	Chaines de fond + Barrettes + Attaches rapides								
<b>AUTRES PIÈCES</b>											
Noix d'entrainement	24007-840S	2	Ø10 x 30mm	-	-	-	-	-	-	7	Ø 35 mm
Arbre d'entrainement complet	24007-830S	1	-	-	-	-	1147 mm	934 mm	-	7	Ø 35 mm
Noix lisse	F088-3640	2	-	-	-	-	-	-	40 mm	-	Ø 35/98 mm

 Référence

 Longueur


 Chaîne

 Entraxe

 Nb de maillons

 Épaisseur

 Largeur

 Nb d'empreintes

 Hauteur

 Diamètre

## Photos Pièces de Rechange



Fond mouvant complet



Barrettes



Kit de 6 attaches rapides + écrous



Kit 10 sections plates + boulonnerie



Kit 10 sections coudées + boulonnerie



Arbre d'entraînement complet



Noix d'entraînement



Noix lisses



Filtre



Couteau Réversible



Kit retôlage ventilation



Kit retôlage cuve



# Infos Pratiques

## ADMINISTRATION DES VENTES

Téléphone : +33 (0)2 51 65 69 54

Mail : services@lucasg.com

## SERVICE APRÈS-VENTE

Téléphone : +33 (0)2 51 65 69 50

Mail : services@lucasg.com

## SERVICE PIÈCES DE RECHANGE

Téléphone : +33 (0)2 51 65 69 53

Mail : parts@lucasg.com

# INSPECTEURS TECHNIQUES

## SECTEUR NORD OUEST

### M. Emanuel ALAIN

Portable : +33 (0)6 80 35 48 18

e.alain@lucasg.com

## SECTEUR NORD EST / BENELUX

### M. Marc Ernst

Portable : +33 (0)6 80 35 48 17

m.ernst@lucasg.com

## SECTEUR SUD

### M. Jérôme VAISSIÉ

Portable : +33 (0)6 89 33 04 33

j.vaissie@lucasg.com



.....

.....

.....

.....

.....

.....

.....

.....

.....

.....

SAV  
ET PIÈCES  
DÉTACHÉES :  
L'ESPRIT DE  
SERVICE



CONTACTEZ NOUS  
PAR TÉLÉPHONE AU :  
**02 51 65 41 36**




Siège Social

22, Rue du Stade, 85130 La Verrie

T : +33 (0)2 51 65 41 36 // F : +33 (0)2 51 65 41 51

lucasg@lucasg.com // www.lucasg.com

YouTube : Lucas G  Lucas G France

**LUCAS**   
focus on performance